



«

- , » .

	Надо сделать	Сделано	Успехи
1		 Вытирать лицо	
2		 расчесываться	
3	 Мыть посуду		
4	 пылесосить		
5			

## Визуальное расписание заданий (*Picture Activity Schedule*) – путь к самостоятельности

« » .

07.04.2018



# Визуальное расписание заданий

/

,





B.F. Skinner 1957



—



2 - 2,5 .



# Использование визуального расписания позволяет:





# НАЧАЛЬНЫЕ НАВЫКИ

1.

2.

3.

4.



# 1. Различение картинки на общем фоне



- 1. 10 .
- 2. .
- 3. ( , , . .)
- 4. : « » « ? » 8 10



## 2. Сопоставление идентичных предметов



1.

10

.

2.

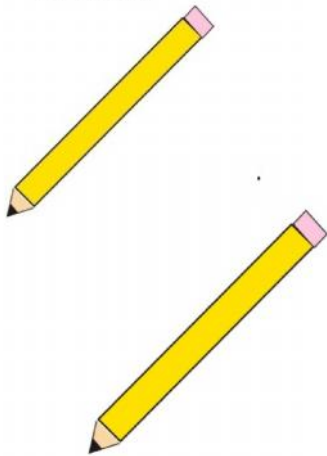
5

3.

«

?»

4.



,

8

10



### 3. Соотнесение предмета и картинки



1.

5

2.

3.

«

»

«

?»

4.

«

»

5.

5

4


5 -

## Карточка фиксации результатов исследования «Соотнесение картинки и предмета»

Попытка	Задание	Дата/время	Дата/время	Дата/время
	Соотнесение «картинка-предмет»			
1				
2				
3				
4				
5				
6				
7				
8				
9				
10				
Количество правильных ответов				



## Процесс обучения навыку выполнения действий по расписанию




# Спокойное восприятие прикосновения



—

,

:



# Подготовка расписания. Выбор заданий.

1. ( 5-6)

2.

3.

4.

5.

(

,

)



# Подготовка расписания. Подготовка карточек.

1.

2.

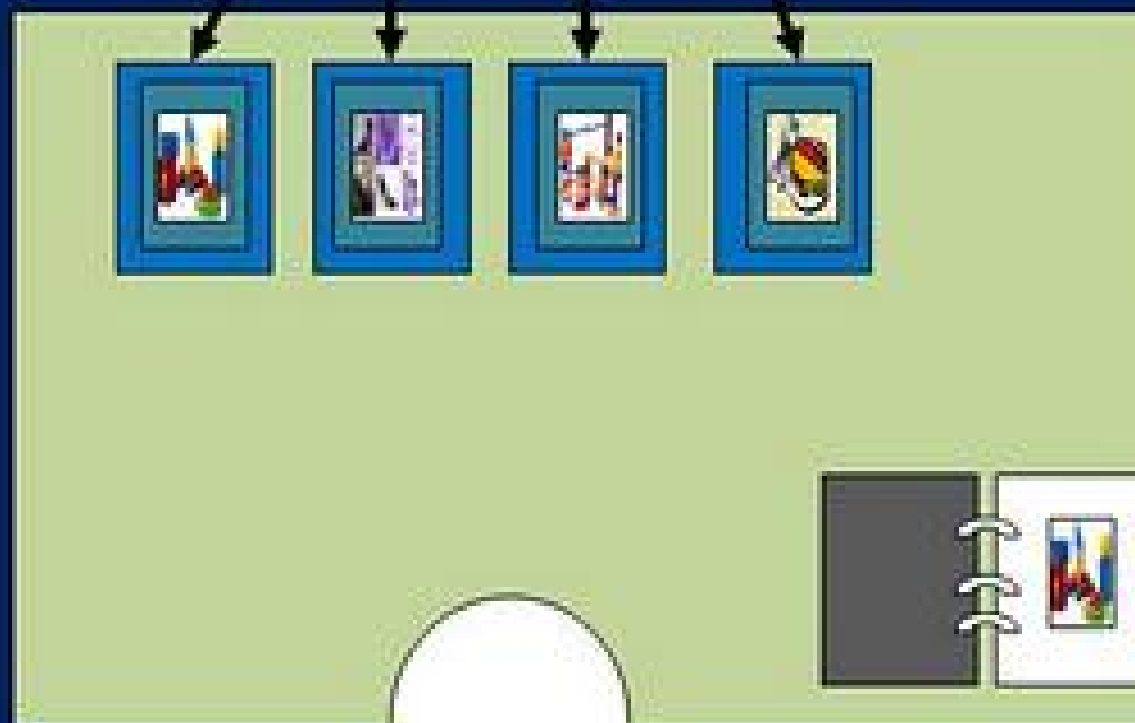
3.

4.

5.



**МАТЕРИАЛЫ**




**РЕБЕНОК**

**ВИЗУАЛЬНОЕ РАСПИСАНИЕ**

# Варианты расположения заданий





# Обучение чистке зубов





# Как накрыть на стол?





Get placemat



Get photo



Get napkin



Get water



Get cup

# Учим собирать фигурку из конструктора «Lego»













# Начало



# Физическая подсказка



,

«

»



«

» (

)

«

»



# Поощрение

:



,



-

.



.



,

,



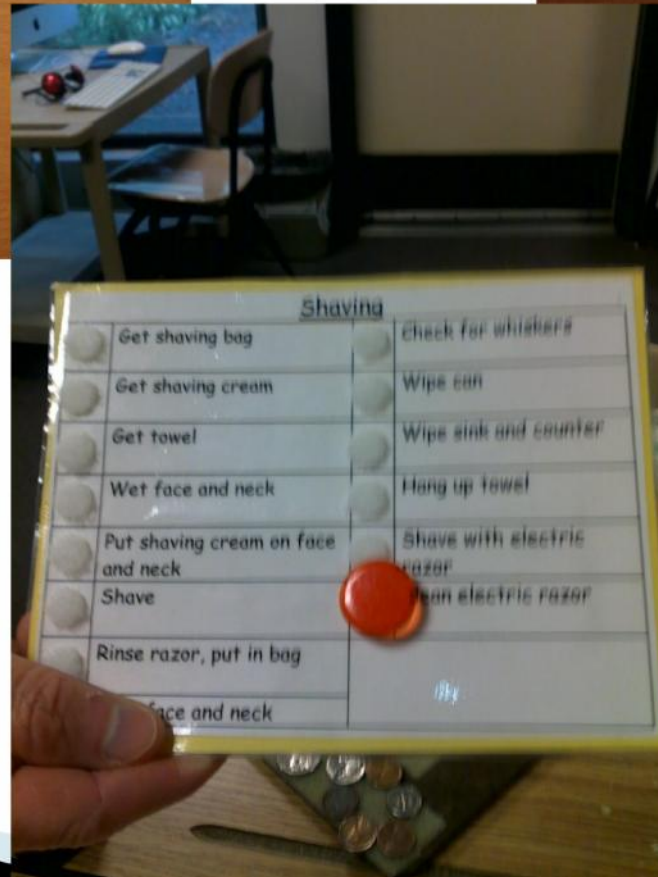

# Система жетонов

- ▶ Позволяет отсрочить получение пищевых стимулов



# Вариант расписания для группы учащихся







# Я ПРИНИМАЮ ДУШ

1 - НАМОКНУТЬ ПОД ВОДОЙ



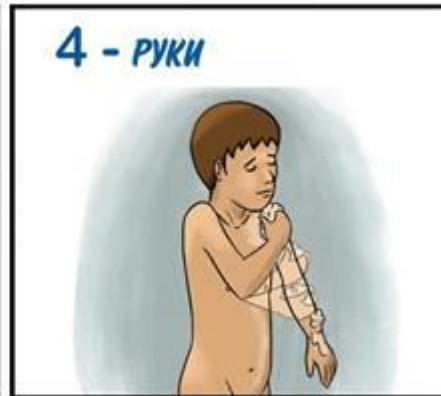
2 - НАМЫЛИТЬ ГОЛОВУ ШАМПУНЬЮ



3 - ПОМЫТЬ ГОЛОВУ



4 - РУКИ



5 - ПОДМЫШКИ



6 - МЕЖДУ НОГ



7 - ЯГОДИЦЫ



8 - НОГИ СПЕРЕДИ



9 - НОГИ СЗАДИ



10 - СТУПНИ



11 - ЛИЦО



12 - ВЫТИРАЮСЬ НАСУХО



## УСПОКОИТЬСЯ



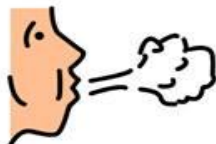
СЕСТЬ НА СТУЛ



НОГИ НА ПОЛУ



СЛОЖИТЬ РУКИ




СДЕЛАТЬ 3 ГЛУБОКИХ  
ВДОХА



ПОСЧИТАТЬ ДО 10



ОТЛИЧНО!



# ИСТОЧНИКИ

- ▶ <http://autism-aba.blogspot.ru/search/label/%D0%92%D0%B8%D0%B7%D1%83%D0%B0%D0%BB%D1%8C%D0%BD%D0%BE%D0%B5%20%D1%80%D0%B0%D1%81%D0%BF%D0%B8%D1%81%D0%B0%D0%BD%D0%B8%D0%B5>
- ▶ <http://autism-aba.blogspot.ru/2012/01/picture-activity-schedule-3.html>

▶ . - ; / " , . " , 2003. ISBN 5-7017-0587-0



: .

**e-mail: [MBOU\\_CPMSS\\_PERM@mail.ru](mailto:MBOU_CPMSS_PERM@mail.ru)  
[anna-gornova\\_ne@mail.ru](mailto:anna-gornova_ne@mail.ru)**

